

# **Benutzerleitfaden Kundenportal Verwendungsnachweis PV-Batteriespeicher**

Stand: Mai 2021

Sehr geehrte Kundin, sehr geehrter Kunde,


dieser Leitfaden unterstützt Sie bei der Einreichung von Verwendungsnachweisen über das NBank-Kundenportal.

**Bitte beachten Sie folgende grundlegende Hinweise:**

**Originalunterlagen sowie Belege**

Aufgrund der aktuellen Rechtslage benötigen wir einige Unterlagen von Ihnen weiterhin in Papierform und mit originaler Unterschrift.

**Hilfestellung**

Direkte Hinweise zu einzelnen Schritten erhalten Sie im Kundenportal unter dem „Fragezeichen-Symbol“ .

Für Fragen zum Kundenportal und zur Antragstellung steht Ihnen von Montag bis Freitag in der Zeit von 8 bis 17 Uhr unsere Förderberatung unter der Telefonnummer 0511/30031-333 zur Verfügung.

Ihre

Investitions- und Förderbank Niedersachsen – NBank

## 1. Einleitung

Zum Abruf von Fördermitteln über einen Verwendungsnachweis benötigen Sie eine Bewilligung. Die Unterlagen und Formulare werden nach erfolgter Zusage im Kundenportal für Sie hinterlegt. Bitte wählen Sie unter „Meine Anträge“ den passenden Antrag aus und klicken auf die Antragsnummer.

Der Detailansicht des Antrages können Sie unter den Stammdaten die wichtigsten Informationen Ihres Projektes entnehmen. Für einen schnellen Kontakt zur NBank sehen Sie den für Sie zuständigen Sachbearbeiter sowie dessen Kontaktdaten. Darüber hinaus werden die wesentlichen Eckpunkte Ihrer Förderung ausgewiesen.

In der rechten oberen Ecke des Hauptbereiches können Sie über den Bereich „Mögliche nächste Schritte“ die für Ihr Projekt möglichen Bearbeitungsschritte auswählen. Die möglichen Bearbeitungsschritte unterscheiden sich je nach Richtlinie.

**NBank**  
Wir fördern Niedersachsen

Startseite Neuer Antrag Meine Anträge Postbox Profilpflege Änderung Kundendaten

Willkommen Abmelden

### Detailansicht Antrag 85056737

[← Zurück zur Übersicht](#)
[Ansicht aktualisieren](#)
[Original-Antrag anzeigen](#)
[Hilfe anzeigen](#)

**Stamm daten**  **Mögliche nächste Schritte**

Ansprechpartner:	Kontaktdaten:	<input type="checkbox"/> Verwendungsnachweis
Antragsnummer: 1000/85056737	Antragsstatus: bewilligt	<input type="checkbox"/> Änderungsmittteilung
Förderprogrammgruppe: 10000762	Projekt: A) Neubau einer an das Verteilnetz angeschlossenen Photovoltaik-Anlage mit einer Leistung von mindestens 4 kWp	
Bewilligter Betrag: 4.540,00 EUR	Projektbeginn: 04.01.2021	
	Projektende: 10.03.2022	
Ausgezahlter Betrag: 0,00 EUR		

Stand von: 08.06.2021 08:33:04

## 2. Verwendungsnachweis

Sobald Ihr Projekt beendet ist, erstellen Sie im Kundenportal den Verwendungsnachweis.

Bei Einreichung des Verwendungsnachweises ist in der Detailansicht im Bereich „mögliche nächste Schritte“ der entsprechende Geschäftsvorfall „Verwendungsnachweis“ auszuwählen.

The screenshot shows the NBank customer portal interface. At the top, there is a navigation bar with links for 'Startseite', 'Neuer Antrag', 'Meine Anträge', 'Postbox', 'Profilpflege', and 'Änderung Kundendaten'. Below this, the page title is 'Detailansicht Antrag 85056737'. A sub-navigation bar contains links for 'Zurück zur Übersicht', 'Ansicht aktualisieren', 'Original-Antrag anzeigen', and 'Hilfe anzeigen'. The main content area is titled 'Stammdaten' and contains the following information:

Anspruchspartner:	Kontaktdaten:
Antragsnummer: 1000/85056737	Antragsstatus: bewilligt
Förderprogrammgruppe: 10000762	Projekt: A) Neubau einer an das Verteilnetz angeschlossenen Photovoltaik-Anlage mit einer Leistung von mindestens 4 kWp
Bewilligter Betrag: 4.540,00 EUR	Projektbeginn: 04.01.2021
	Projekttende: 10.03.2022
Ausgezahlter Betrag: 0,00 EUR	

At the bottom right of the 'Stammdaten' section, there is a 'Mögliche nächste Schritte' section with a red arrow pointing to the 'Verwendungsnachweis' option. Other options include 'Änderungsmittellung'. The status bar at the bottom right indicates 'Stand vom: 08.06.2021 08:33:04'.

Damit der Verwendungsnachweis fachlich bearbeitet werden kann bzw. darf, muss Ihr Bescheid bestandskräftig sein. Bestandskräftig wird Ihr Bescheid entweder nach Ablauf der Frist, in der Sie Rechtsmittel einlegen können (vier Wochen nach Zugang des Bescheids) oder wenn Sie uns den Rechtsbehelfsverzicht per Post zukommen lassen (Sie finden diesen auf der Seite des Förderprogramms unter dem „Reiter“ Downloads).

**NBank**  
Wir fördern Niedersachsen

Startseite Neuer Antrag Meine Anträge Postbox Profilpflege Änderung Kundendaten

Willkommen Abmelden

## Verwendungsnachweis | Antrag 85056737

### Stamm daten











Ansprechpartner:		Kontakt daten:	
Antragsnummer:	1000/85056737	Antragsstatus:	<b>bewilligt</b>
Förderprogramm gruppe:	10000762	Projekt:	A) Neubau einer an das Verteilnetz angeschlossenen Photovoltaik-Anlage mit einer Leistung von mindestens 4 kW p
Be willigter Betrag:	4.540,00 EUR	Projektende:	10.03.2022
Projektbeginn:	04.01.2021		
Ausgezählter Betrag:	0,00 EUR		

Stand vom: 08.06.2021 08:50:12

### Formular/Unterlagenübersicht

Gesamtgröße aller Dokumente: 282 / 300.000 KB

#### Formulare/Unterlagen

Dokumententitel	obligatorisch	Status	Freitext	Vorlage	Änderungsdatum	Name der Datei	Signatur	Aktionen
Verwendungsnachweis	<input checked="" type="checkbox"/>	offen				Verwendungsnachweis.pdf		   
Rg PV-Anlage incl. Leistungsnachweis (in kWp)	<input checked="" type="checkbox"/>	offen						
Rg Batteriespeichersystem incl. Leistungsnachweis (in kWh)	<input checked="" type="checkbox"/>	offen						
Rg Elektroladepunkt		offen						
Rg Außeränderung		offen						
Vergleichsangebote Batteriespeichersystem		offen						
Sonstige Anlagen		offen						

Schließen Prüfen Ansicht aktualisieren Speichern Absenden

Alle Dokumente löschen

## 2.1. Verwendungsnachweisformular

Laden Sie im Dokumentenset das Verwendungsnachweisformular herunter und füllen Sie dieses vollständig aus.

Nach Abschluss Ihrer Eingaben speichern Sie bitte Ihr Dokument auf Ihrem Computer ab und laden es in das Dokumentenset hoch.

Dem Verwendungsnachweis sind die Rechnungen und Zahlungsbelege beizufügen, ggf. sind noch weitere Dokumente hochzuladen.

Wenn alle notwendigen Unterlagen im Dokumentenset hochgeladen wurden, wird durch Anklicken von „Absenden“ die elektronische Version des Verwendungsnachweises bei der NBank eingereicht.

Sie erkennen ein vollständiges Dokumentenset daran, dass der Button „Absenden“ nicht mehr ausgegraut ist. Bitte beachten Sie, die Vollständigkeit der Unterlagen bedeutet nur, dass alle erforderlichen Unterlagen im Kundenportal bearbeitet wurden. Eine inhaltliche Überprüfung der Unterlagen wird damit nicht sichergestellt.

**Achtung! Sie erhalten keine weitere Sicherheitsabfrage!**

**NBank** Wir fördern Niedersachsen  
 Startseite Neuer Antrag Meine Anträge Postbox Profilpflege Änderung Kundendaten  
 Willkommen Abmelden

## Verwendungsnachweis | Antrag 85056737

✔ Dokument hochgeladen

### Stamm daten

Anspruchspartner:	Kontakt daten:	
Antragsnummer: 1000/85056737	Antragsstatus: bewilligt	
Förderprogrammgruppe: 10000762	Projekt: A) Neubau einer an das Verteilnetz angeschlossenen Photovoltaik-Anlage mit einer Leistung von mindestens 4 kWp	
Bewilligter Betrag: 4.540,00 EUR	Projektende: 10.03.2022	
Projektbeginn: 04.01.2021		
Ausgezahlter Betrag: 0,00 EUR		

Stand vom: 08.06.2021 08:56:56

### Formular-/Unterlagenübersicht

Gesamtgröße aller Dokumente: 888 / 300.000 KB

#### Formulare/Unterlagen

Dokumententitel	obligatorisch	Status	Freitext	Vorlage	Änderungsdatum	Name der Datei	Signatur	Aktionen
Verwendungsnachweis	+	in Bearbeitung			08.06.2021	Verwendungsnachweis.pdf		↓ ↑ ↻ 🗑️
Rg PV-Anlage in d. Leistungsnachweis (in kWp)	+	in Bearbeitung			08.06.2021	Verwendungsnachweis.pdf		↓ ↑ ↻ 🗑️
Rg Batteriespeichersystem in d. Leistungsnachweis (in kWh)	+	in Bearbeitung			08.06.2021	Verwendungsnachweis.pdf		↓ ↑ ↻ 🗑️
Rg Elektroladepunkt		offen						↑
Rg Ausbänderung		offen						↑
Vergleichsangebote Batteriespeichersystem		offen						↑
Sonstige Anlagen		offen						↑

Schließen Prüfen Ansicht aktualisieren Speichern **Absenden** Alle Dokumente löschen

**NBank** Wir fördern Niedersachsen  
 Startseite Neuer Antrag Meine Anträge Postbox Profilpflege Änderung Kundendaten  
 Willkommen Abmelden

## Verwendungsnachweis | Antrag 85056737 | Sendebestätigung

- ✔ Die Dokumente/Unterlagen wurden versandt!
- ✔ Die Prüfung der Unterlagen war erfolgreich!

### Stamm daten

Anspruchspartner:	Kontakt daten:	
Antragsnummer: 1000/85056737	Antragsstatus: bewilligt	
Förderprogrammgruppe: 10000762	Projekt: A) Neubau einer an das Verteilnetz angeschlossenen Photovoltaik-Anlage mit einer Leistung von mindestens 4 kWp	
Bewilligter Betrag: 4.540,00 EUR	Projektende: 10.03.2022	
Projektbeginn: 04.01.2021		
Ausgezahlter Betrag: 0,00 EUR		

Stand vom: 08.06.2021 09:00:39

### 3. Technische Hinweise

Für eine optimale Darstellung aller Funktionen im Kundenportal der NBank nutzen Sie bitte den Internet Explorer und den Adobe Reader.

Wenn Sie das PDF „Verwendungsnachweis“ nicht öffnen können, haben Sie folgende Möglichkeiten:

1. Nutzen Sie zum Herunterladen des PDFs idealerweise den Internet Explorer 10 oder 11.
2. Prüfen Sie, ob Sie mit der aktuellen Version des Adobe Readers arbeiten (manche Browser nutzen als Standard eigene PDF Leseprogramme obwohl Adobe auf Ihrem PC installiert ist).
3. Sollte es trotzdem nicht funktionieren, speichern Sie das Dokument lokal auf Ihrem Rechner (rechte Maustaste – Ziel speichern unter). Auf Ihrem Rechner klicken Sie dann wieder mit rechts auf das Dokument und wählen „öffnen mit“ und dann den Adobe Reader.

Ursache für einen technischen Fehler im Kundenportal können sein: Falsche Eingabe eines Datums, z.B. beim tatsächlichen Beginn und Ende des Projekts oder einem Unterschriften-Feld. Das Datum muss immer im Format TT.MM.JJJJ eingegeben werden, wichtig sind dabei die Trennpunkte. Bitte laden Sie Ihren Verwendungsnachweis mit tagesaktuellem Datum hoch. Achten Sie bitte auch darauf, dass alle erforderlichen Felder ausgefüllt sind. Scannen Sie bitte das Formular Verwendungsnachweis nicht ein. Sie können es einfach am PC ausfüllen, speichern und ohne Unterschrift hochladen.